

teetee Saga



Lollipop-jumpperi

Malli: Tekstiiliteollisuus Oy/ Kati Ekko

Koko: S-M-L-XL, rinnan ympärys 92-100-108-116 cm, pituus 60-62-64-66 cm, hihan sisäpituus 45-45-46-46 cm

Langanmenekki: teetee Saga, harmaa (1), 600-700-700-800 g, vaalea vanha roosa (3004), 200-200-300-300 g, (100 g / 140 m, 100 % villa)

Puikot: nro 5 ja 6 tai käsialan mukaan

Mallineule: kirjoneuletta ja sileää oikeaa, reunukset ainoikeaa

Tiheys: 15,5 s = 10 cm kirjoneuletta, 14 s = 10 cm sileää oikeaa



Taka- ja etukappale neulotaan pyörönä

Luo nro 5 puikoille 144-156-168-180 s ja neulo ainoikeaa 3 cm. Aseta merkkilanka kerroksen aloituskohtaan sivusauman merkiksi ja aseta toisen sivusauman merkkilanka 72-78-84-90 s:n päähän ensimmäisestä. Vaihda työhön puikot nro 6 ja neulo toistaen ruutupiirroksen 1 ensimmäistä kerrosta (pystyraitaa) 9-10- 9-10 cm, toista kaikki ruutupiirroksen 8 krs:ta 4-4-5-5 x. Jatka pystyraitaa 9-10-9-10 cm. Kavenna merkkilangan molemmin puolin 6 s (= 12 s kainalosta)

Hiha neulotaan yksivärisenä harmaalla kainaloihin asti

Luo nro 5 puikoille 34-36-38-38 s ja neulo ainoikeaa 3 cm. Vaihda työhön puikot nro 6 ja jatka sileää oikeaa. Kun kappaleen korkeus on 5 cm, lisää 1 s kappaleen molemmin puolin 1 s:n sisäpuolella. Lisää vielä 11 x 1 s aina 3,5 cm välein – 11 x 1 s aina 3,5 cm välein – 12 x 1 s aina 3 cm välein – 13 x 1 s aina 3 cm välein. =58-60-64-66 s Kun kappaleen korkeus on 45-45-46-46 cm, päättää kappaleen molemmin puolin puikon alusta 7-6-7-6 s ja kavenna vielä koossa S ja L viimeisellä nurjalla kerroksella 2 s tasaisesti = 42-48-48-54 s Neulo toinen hiha samoin.

Kaarroke

Yhdistä miehustakappaleet ja hihat samalle puikolle, etukappale 60-66-72-78 s +hiha 42-48-48-54 s + takakappale 60-66-72-78 s +hiha 42-48-48-54 s = 204-228-240-264 s

Jatka kirjoneuleen neulomista ruutupiirroksen 2. krs:lta. Toista pallokuvio 2 x. Kavenna heti toisen pallokuvion jälkeen 1 harmaa s jokaisen pallon välistä =170-190-200-220 s. Jatka pystysuoraa 4-5-5-6 cm (4 harmaata pystysuorien välissä)

Tee kavennus ruutupiirros 2 mukaan = 136-152-160-176 s. Jatka pystysuoraa 4-5-6-6 cm. Kavenna viimeisellä krs:lla 1 harmaa s pystysuorien välistä. =102-114-120-132 s. Neulo 2 krs roosalla. Neulo 1 krs pystysuoraa.

Kavenna seuraavalla krs:lla joka toisesta pystysuoran välistä 1 harmaa s. =85-95-100-110

Jatka harmaalla neuloen pänttien reunus ainoikeaa. Kavenna vielä 1.krs:lla tasaisesti 5-10-10-15 s =80-85-90-95 s. Kun pänttien reunuksen korkeus on 2,5 cm, päättää s:t.




Ompele hihan alasauma sekä kainalon aukko. Päättelä langat.

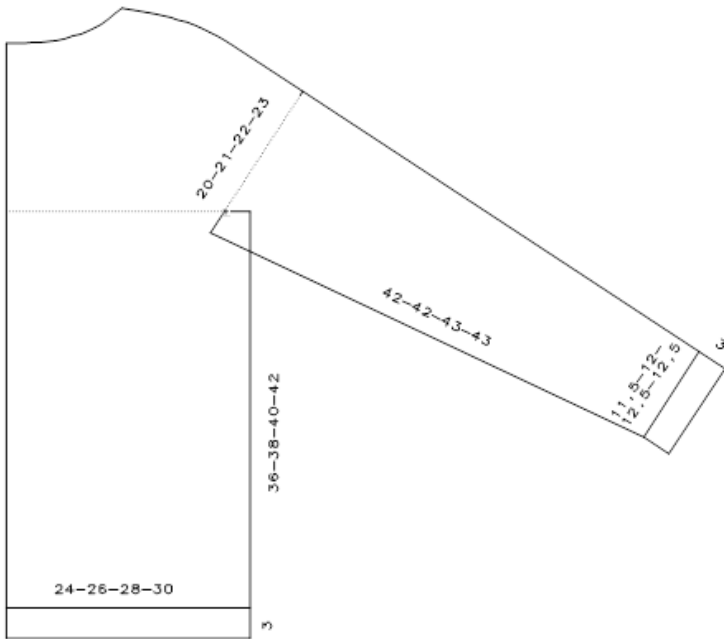
Ruutupiirros 1

		X			
		X			
		X			
		X			
	X	X	X		
X	X	X	X	X	
X	X	X	X	X	
	X	X	X		
		X			

Ruutupiirros 2

	/	\	x	
	x	x	x	x
		x	x	x
			x	

	harmaa
	roosa
	tee roosalla ylivetokavennus



Mallin valmistus ja kopiointi kaupallisiin tarkoituksiin kielletty.

Tekstiiliteollisuus Oy | Tel. +358 (0)19 529 2100 | tt@tekstiiliteollisuus.fi | www.tekstiiliteollisuus.fi